


| Hersteller | Typ | Werkscod | Baujahr | Bauform | Spannung | Seite |
|------------|------------|----------|---------|---------|----------|-------|
| Ferrari | Testarossa | | 1991 | | 12 Volt | 1/2 |

Allgemeine Tipps



Die Sirene kann bei den original Sirenen montiert werden.



| | Kabelfarbe | Pol. | Fundort |
|-------------------|-------------------------------|------------|---|
| Dauerplus | Rot, Pin 1, 3 qmm | (+) | Im Sicherungskasten, weißer 10 poliger Stecker  |
| Anlasser | Weiß, Pin 6, 3 qmm | (+) | Im Sicherungskasten, weißer 10 poliger Stecker |
| Zündung | Grün, Pin 5, 3 qmm | (+) | Im Sicherungskasten, weißer 10 poliger Stecker |
| 2. Zündung | | (+) | |

Diese Informationen werden von Directed Electronics ihren Vertragspartnern kostenlos zur Verfügung gestellt. Sie dienen ausschließlich als Orientierung bei der Installation von Sicherheitssystemen der Handelsmarken, die von Directed Electronics vertrieben werden. Eine Weitergabe an Dritte ist grundsätzlich untersagt. Es wird keine Haftung für die Richtigkeit der Daten bzw. eventuelle Schäden übernommen. Alle Anschlüsse müssen vor der Installation geprüft werden.

| Hersteller | Typ | Werkscod | Baujahr | Bauform | Spannung | Seite |
|------------|------------|----------|---------|---------|----------|-------|
| Ferrari | Testarossa | | 1991 | | 12 Volt | 2/2 |

| | | | |
|--------------------|-------------------------------|-----|---|
| 3. Zündung | | (+) | |
| Zubehörstellung | | (+) | |
| 2. Zubehörstellung | | (+) | |
| Kraftstoffpumpe | | (+) | |
| Masse | | (-) | |
| Türkontakt | Schwarz, 1 qmm | (-) | Parallel zum Türkontakt auf der Beifahrerseite  |
| Kofferraumkontakt | Orange, 1 qmm | (-) | Am original Kontakt mit Sperrdiode abgreifen |
| Motorhaubenkontakt | Neu verlegen | | |
| Blinker | Hellblau und Hellblau/schwarz | (+) | Linker oberer Stecker unter den Relais, Pin 4 und 5.  |
| Standlicht | | (+) | |
| Abblendlicht | | (+) | |
| Fernlicht | | (+) | |
| Innenlicht | | (+) | |
| Cockpitbeleuchtung | | (+) | |
| Rückfahrlicht | | (+) | |
| ZV-Öffnen | | (+) | |

Diese Informationen werden von Directed Electronics ihren Vertragspartnern kostenlos zur Verfügung gestellt. Sie dienen ausschließlich als Orientierung bei der Installation von Sicherheitssystemen der Handelsmarken, die von Directed Electronics vertrieben werden. Eine Weitergabe an Dritte ist grundsätzlich untersagt. Es wird keine Haftung für die Richtigkeit der Daten bzw. eventuelle Schäden übernommen. Alle Anschlüsse müssen vor der Installation geprüft werden.

| Hersteller | Typ | Werkscod | Baujahr | Bauform | Spannung | Seite |
|------------|------------|----------|---------|---------|----------|-------|
| Ferrari | Testarossa | | 1991 | | 12 Volt | 3/2 |

| | | | |
|-----------------------------------|--|-----|--|
| ZV-Schliessen | | (+) | |
| Komfortschließung | | | |
| Komfortöffnung | | | |
| ZV-Öffnen (Motor) | | | |
| Passives Alarmsystem | | | |
| ZV-Schliessen (Motor) | | | |
| Passives Alarmsystem | | | |
| Manipulation Passives Alarmsystem | | | |
| Kofferraum-Öffnen | | (+) | |
| Tankdeckel-Öffnen | | | |
| Fensterheber LF | | | |
| Fensterheber RF | | | |
| Fensterheber LH | | | |
| Fensterheber RH | | | |
| Schiebedach | | | |
| Verdeck | | | |
| Hupe | | | |
| Werksalarmanlage | | | |
| Speedpulse | | (~) | |
| Drehzahlsignal | | (~) | |
| Bremslicht | | | |
| Scheibenwischer | | | |