

Einbauposition

Sirene, Kompaktanlagen
Zentraleinheiten, oder Module




- ⇒ Motorraum
- ⇒ Unter dem Armaturenbrett im Fahrzeuginnenraum.

Dauerplus

- ⇒ Batterie Plus KL.30 oder im Sicherungskasten (Kabelfarbe: Rot)

Masseanschluß

- ⇒ Batterie Minus KL.31 oder Karosserie.

Funktion	Kabelfarbe des Fahrzeugs <i>Position</i>	Anschluß
<p><u>BLINKERANSTEUERUNG:</u></p> 	<p>Grün Kabel Grün Kabel</p>	<p>Zwischen Blinkgeber und Relais im Kabelbaum an der Lenksäule. Am 15pol. schwarzen Stecker hinter dem Handschuhfach. Pos. 2 u.10</p>
<p><u>GESCHALTETES PLUS KL 15:</u></p> 	<p><i>Anschluß am Relaiskasten</i></p>	<p>Direkt vom Zündschloß kommend.</p>
<p><u>ZENTRALVERRIEGELUNG:</u> serienmäßig japanisch gesteuert, Schaltimpuls 1sek.</p>  <p><u>Komfortsteuerung:</u></p>	<p><u>Tür auf / Tür zu:</u> Orange <i>Unter dem Armaturenbrett an der A-Säule Durchgang zur Fahrertür.</i></p>	<p>Im Kabelbaum im Durchgang zur Fahrertür.</p>
<p><u>ELEKTRISCHE FENSTERHEBER:</u> serienmäßig</p> <p>Achtung!! Es wird ein zusätzliches Fensterhebermodul Art- NR.: 529t/530t benötigt!!</p>		<p>An den Fensterheber-Schaltern.</p>

Änderungen vorbehalten. Für die Richtigkeit der Angaben übernimmt der Hersteller keine Haftung.