

Einbauposition

Sirene, Kompaktanlagen
Zentraleinheiten, oder Module




- ⇒ Motorraum
- ⇒ Unter dem Armaturenbrett im Fahrzeuginnenraum.

Dauerplus

- ⇒ Batterie Plus KL.30 oder im Sicherungskasten (Kabelfarbe: Rot)

Masseanschluß

- ⇒ Batterie Minus KL.31 oder Karosserie.

Funktion	Kabelfarbe des Fahrzeugs Position	Anschluß
<p><u>BLINKERANSTEUERUNG:</u></p> 	<p>Grün-Blau 0.75 mm²</p> <p>Grün-Gelb 0.75 mm²</p>	<p>Zwischen Blinkgeber und Relais im Kabelbaum an der Lenksäule.</p>
<p><u>GESCHALTETES PLUS KL 15:</u></p> 	<p>Schwarz-Rot 0.75 mm²</p> <p><i>Anschluß am Relaiskasten</i></p>	<p>Direkt vom Zündschloß kommend.</p>
<p><u>ZENTRALVERRIEGELUNG:</u> Serienmäßig Nachrüstung Typ D, Schaltimpuls 1sek. Oder serienmäßig massegesteuert, Schaltimpuls 1sek.</p> 	<p><i>Tür auf / Tür zu:</i> Stellmotor in der Fahrertür nachrüsten</p> <p><i>Tür auf :</i> Rot-Blau 0.75 mm²</p> <p><i>Tür zu:</i> Grün-Weiß 0.75 mm²</p>	<p>Zwischen Fahrertür und ZV-Zentrale nach ZV-Anschlußplan der Anlage anschließen.</p>
<p><u>ELEKTRISCHE FENSTERHEBER:</u> Serienmäßig</p> <p>Achtung!! Es wird ein zusätzliches Fensterhebermodul Art- NR.: 529T/530T benötigt!!</p>	<p><u>Fensterheber vorn:</u> +↑ Rot-Blau 1.5 mm² +↑ Blau-Gelb 1.5 mm²</p> <p><u>Fensterheber hinten:</u> +↑ Grün-Gelb 1.5 mm² +↑ Gelb 1.5 mm²</p>	<p>An den Fensterheber-Schaltern am Zentraltunnel.</p>

Änderungen vorbehalten. Für die Richtigkeit der Angaben übernimmt der Hersteller keine Haftung.