

Einbauposition

Sirene, Kompaktanlagen
Zentraleinheiten, oder Module




- ⇒ Motorraum
- ⇒ Unter dem Armaturenbrett im Fahrzeuginnenraum.

Dauerplus

- ⇒ Batterie Plus KL.30 oder im Sicherungskasten (Kabelfarbe: Rot)

Masseanschluß

- ⇒ Batterie Minus KL.31 oder Karosserie.

Funktion	Kabelfarbe des Fahrzeugs Position	Anschluß
<p><u>BLINKERANSTEUERUNG:</u></p> 	<p>Grün-Blau-Silber 0.75 mm²</p> <p>Grün-Gelb-Silber 0.75 mm²</p>	<p>Zwischen Blinkgeber und Relais im Kabelbaum an der Lenksäule.</p>
<p><u>GESCHALTETES PLUS KL 15:</u></p> 	<p>4 mm²</p> <p><i>Anschluß am Relaiskasten</i></p>	<p>Direkt vom Zündschloß kommend.</p>
<p><u>ZENTRALVERRIEGELUNG:</u> serienmäßig Nachrüstung Typ D, Schaltimpuls 1sek.</p>  <p><u>Komfortsteuerung:</u></p>	<p><u>Tür auf / Tür zu:</u></p> <p>1.0 mm²</p> <p>1.0 mm²</p>	<p>Zwischen Fahrertür und ZV-Zentrale nach ZV-Anschlußplan der Anlage anschließen. Stellmotor in der Fahrertür nachrüsten.</p>
<p><u>ELEKTRISCHE FENSTERHEBER:</u> serienmäßig</p> <p>Achtung!! Es wird ein zusätzliches Fensterhebermodul Art- NR.: 529t/530t benötigt!!</p>	<p>2.5 mm²</p> <p>2.5 mm²</p>	<p>An den Fensterheber-Schaltern am Zentraltunnel.</p>

Änderungen vorbehalten. Für die Richtigkeit der Angaben übernimmt der Hersteller keine Haftung.

