



Hersteller	Typ	Werkscod	Baujahr	Bauform	Spannung	Seite
Lamborghini	Diabolo		1992		12 Volt	1/2




## Allgemeine Tipps

Alarmzentrale kann über dem Sicherungskasten montiert werden.

	Kabelfarbe	Pol.	Fundort
<b>Dauerplus</b>	Rot, 2,5qmm	(+)	Im Fussraum rechts neben dem Sicherungskasten 
<b>Anlasser</b>		(+)	
<b>Zündung</b>	Gelb/grün, 1,0 qmm	(+)	Im Fussraum rechts neben dem Sicherungskasten 
<b>2. Zündung</b>		(+)	
<b>3. Zündung</b>		(+)	
<b>Zubehörstellung</b>		(+)	
<b>2. Zubehörstellung</b>		(+)	
<b>Kraftstoffpumpe</b>		(+)	
<b>Masse</b>	Schwarz	(-)	Unter dem Aschenbecher, links am original Massepunkt


Diese Informationen werden von Directed Electronics ihren Vertragspartnern kostenlos zur Verfügung gestellt. Sie dienen ausschließlich als Orientierung bei der Installation von Sicherheitssystemen der Handelsmarken, die von Directed Electronics vertrieben werden. Eine Weitergabe an Dritte ist grundsätzlich untersagt. Es wird keine Haftung für die Richtigkeit der Daten bzw. eventuelle Schäden übernommen. Alle Anschlüsse müssen vor der Installation geprüft werden.

Hersteller	Typ	Werkscod	Baujahr	Bauform	Spannung	Seite
Lamborghini	Diabolo		1992		12 Volt	2/2

					
<b>Türkontakt</b>	Getrennt abgreifen, beide Seiten weiss 0,75qmm	(-)	Im Kabelbaum aus den Türen kommend		
<b>Kofferraumkontakt</b>		(-)	Neu setzen		
<b>Motorhaubenkontakt</b>					
<b>Blinker</b>	Rot/grün und grün/weiss, 1,5qmm	(+)	An der Lenksäule		
<b>Standlicht</b>		(+)			
<b>Abblendlicht</b>		(+)			

Diese Informationen werden von Directed Electronics ihren Vertragspartnern kostenlos zur Verfügung gestellt. Sie dienen ausschließlich als Orientierung bei der Installation von Sicherheitssystemen der Handelsmarken, die von Directed Electronics vertrieben werden. Eine Weitergabe an Dritte ist grundsätzlich untersagt. Es wird keine Haftung für die Richtigkeit der Daten bzw. eventuelle Schäden übernommen. Alle Anschlüsse müssen vor der Installation geprüft werden.

Hersteller	Typ	Werkscod	Baujahr	Bauform	Spannung	Seite
Lamborghini	Diabolo		1992		12 Volt	3/2

Fernlicht		(+)	
Innenlicht		(+)	
Cockpitbeleuchtung		(+)	
Rückfahrlicht		(+)	
ZV-Öffnen	Violett/schwarz, 1qmm	(-)	Aus der Fahrertür kommend.
ZV-Schliessen	Grün/gelb, 1qmm	(+)	Oder: Am ZV-Schalter in der Mittelkonsole
			
			Zu: Grün/rot. Auf: Grün/weiss
Komfortschließung			
Komfortöffnung			
ZV-Öffnen (Motor)			
Passives Alarmsystem			
ZV-Schliessen (Motor)			
Passives Alarmsystem			
Manipulation			
Passives Alarmsystem			
Kofferraum-Öffnen			
Tankdeckel-Öffnen			
Fensterheber LF	Öffnen: Schwarz Schliessen: Rot	(+)	Aus den Türen kommend
Fensterheber RF	Öffnen: Schwarz Schliessen: Rot	(+)	
Fensterheber LH			

Hersteller	Typ	Werkscod	Baujahr	Bauform	Spannung	Seite
Lamborghini	Diabolo		1992		12 Volt	4/2

Fensterheber RH						
Schiebedach						
Verdeck						
Hupe						
Werksalarmanlage						
Speedpulse				(~)		
Drehzahlsignal				(~)		
Bremslicht						
Scheibenwischer						

