

Einbauposition

Sirene, Kompaktanlagen  
Zentraleinheiten, oder Module

⇒ Motorraum




⇒ Unter dem Armaturenbrett im Fahrzeuginnenraum.

Dauerplus

⇒ Batterie Plus KL.30

Masseanschluß

⇒ Batterie Minus KL.31 oder Karosserie.

| Funktion   | Kabelfarbe des Fahrzeugs<br><i>Position</i>  | Anschluß   |
|--|--|--|
| <p><u>BLINKERANSTEUERUNG:</u></p>   | <p>Grün-Weiß 0.75 mmq<br/>Grün-Schwarz 0.75 mmq</p> <p><i>Unter der Verkleidung Fahrerfußraum an der Fahrerseite</i></p> | <p>Zwischen Blinkgeber und Relais im Kabelbaum an der Lenksäule.</p> |
| <p><u>GESCHALTETES PLUS KL 15:</u></p>    | <p>Schwarz-Weiß</p> <p><i>Am Kabelbaum vom Zündschloß</i></p>  | <p>Am Relaiskasten befinden sich auch Anschlußklemmen für KL.15</p>  |
| <p><u>ZENTRALVERRIEGELUNG:</u><br/>serienmäßig<br/>massegesteuert Typ 2 Schaltimpuls<br/>1sek<br/><br/><u>Komfortsteuerung:</u> nicht vorhanden</p> | <p><u>Tür auf:</u><br/>Braun-Orange 0,75 mmq<br/><u>Tür zu:</u><br/>Braun-Gelb-Orange 0,75 mmq</p>                       | <p>Zwischen Fahrtür und ZV-Zentrale nach Plan anschließen.</p>       |
| <p><u>Fensterheber:</u><br/>serienmäßig<br/>Zusatzmodul für elektr. Fensterheber Art-Nr.:529T/530T</p>   | <p>Grün-Blau<br/>Grün-Weiß</p>   | <p>Unter der Sicherungshalterung</p>                                 |

Änderungen vorbehalten. Für die Richtigkeit der Angaben übernimmt der Hersteller keine Haftung. Es werden keine Kabel im Fahrzeug unterbrochen ! Die 5 anzuschließenden Kabel werden nur parallel angeschlossen. Verbindungsmaterial ist im Lieferumfang enthalten. umfangreiche Anschlußpläne liegenbeidem gelieferten Gerät bei.