

Einbauposition

Sirene, Kompaktanlagen
Zentraleinheiten, oder Module

⇒ Motorraum




⇒ Unter dem Armaturenbrett im Fahrzeuginnenraum.

Dauerplus

⇒ Batterie Plus KL.30

Masseanschluß

⇒ Batterie Minus KL.31 oder Karosserie.

Funktion	Kabelfarbe des Fahrzeugs <i>Position</i>	Anschluß
<p><u>BLINKERANSTEUERUNG:</u></p> 	<p>Grün-Weiß 0,75 mmq</p> <p>Grün-Schwarz 0,75 mmq</p> <p><i>Unter der Verkleidung Fahrerfußraum an der Fahrerseite</i></p>	<p>Zwischen Blinkgeber und Relais im Kabelbaum an der Lenksäule.</p>
<p><u>GESCHALTETES PLUS KL 15:</u></p> 	<p>Rot-Schwarz</p> <p><i>Am Kabelbaum vom Zündschloß</i></p>	<p>Am Relaiskasten befinden sich auch Anschlußklemmen für KL.15</p>
<p><u>ZENTRALVERRIEGELUNG:</u> serienmäßig massegesteuert Typ B, Schaltimpuls 1sek</p>  <p><u>Komfortsteuerung:</u> nicht vorhanden</p>	<p><u>Tür auf:</u> Grün-Orange 0,75 mmq</p> <p><u>Tür zu:</u> Schwarz-Orange 0,75 mmq</p>	<p>Zwischen Fahrtür und ZV- Zentrale nach Plan anschließen.</p>
<p><u>Fensterheber:</u> serienmäßig Zusatzmodul für elektr. Fensterheber Art- Nr.:529T/530T</p>	<p>Grün-Blau Grün-Weiß</p>	<p>Unter der Sicherungs- Halterung</p>