

Einbauposition

Sirene, Kompaktanlagen
Zentraleinheiten, oder Module




- ⇒ Motorraum
- ⇒ Unter dem Armaturenbrett im Fahrzeuginnenraum.

Dauerplus

- ⇒ Batterie Plus KL.30 oder im Sicherungskasten (Kabelfarbe: Rot)

Masseanschluß

- ⇒ Batterie Minus KL.31 oder Karosserie.

Funktion	Kabelfarbe des Fahrzeugs Position	Anschluß
<p><u>BLINKERANSTEUERUNG:</u></p> 	<p>Braun Kabel Nr.: 233 Grau Kabel Nr.: 234</p>	<p>Zwischen Blinkgeber und Relais im Kabelbaum an der Lenksäule.</p>
<p><u>GESCHALTETES PLUS KL 15:</u></p> 	<p>Orange Kabel Nr.: CC01 <i>Anschluß am Relaiskasten</i></p>	<p>Direkt vom Zündschloß kommend.</p>
<p><u>ZENTRALVERRIEGELUNG:</u> serienmäßig massgesteuert Typ 2, Schaltimpuls 1sek.  <u>Komfortsteuerung:</u></p>	<p><i>Tür auf:</i> Braun Nr.: 6290/6292 1.0 mm² <i>Tür zu:</i> Orange Nr.: 6293, 1.0 mm² <i>Unter dem Armaturenbrett an der A-Säule Durchgang zur Fahrertür.</i></p>	
<p><u>ELEKTRISCHE FENSTERHEBER</u> serienmäßig Achtung!! Es wird ein zusätzliches Fensterhebermodul Art- NR.: 529T/530T benötigt!!</p>		<p>An den Fensterheber-Schaltern am Zentraltunnel.</p>

Änderungen vorbehalten. Für die Richtigkeit der Angaben übernimmt der Hersteller keine Haftung.

