

**Einbauposition**

Sirene, Kompaktanlagen  
Zentraleinheiten, oder Module




⇒ Motorraum  
⇒ Unter dem Armaturenbrett im Fahrzeuginnenraum.

**Dauerplus**

⇒ Batterie Plus KL.30 oder im Sicherungskasten (Kabelfarbe: Rot)

**Masseanschluß**

⇒ Batterie Minus KL.31 oder Karosserie.

Funktion	Kabelfarbe des Fahrzeugs Position	Anschluß
<p><b><u>BLINKERANSTEUERUNG:</u></b></p> 	<p>Schwarz- Weiß 0.75 mm<sup>2</sup> Schwarz-Grün 0.75 mm<sup>2</sup></p>	<p>Zwischen Blinkgeber und Relais im Kabelbaum an der Lenksäule.</p>
<p><b><u>GESCHALTETES PLUS KL 15:</u></b></p> 	<p>Schwarz 4 mm<sup>2</sup> Anschluß am Relaiskasten</p>	<p>Direkt vom Zündschloß kommend.</p>
<p><b><u>ZENTRALVERRIEGELUNG:</u></b> serienmäßig massegesteuert Typ B, Schaltimpuls 1 sek.  <b><u>Komfortsteuerung:</u></b> serienmäßig massegesteuert</p>	<p><u>Tür auf:</u> Rot-Blau 0.75 mm<sup>2</sup> <u>Tür zu:</u> Rot-Grün 0.75 mm<sup>2</sup> Unter dem Armaturenbrett an der A-Säule Durchgang zur Fahrertür.</p>	<p>Zwischen Fahrertür und ZV-Zentrale nach ZV-Anschlußplan der Anlage anschließen.  Komfortanschaltung wird automatisch durch den verlängerten Impuls ( 6 sek.) angesteuert</p>
<p><b><u>ELEKTRISCHE FENSTERHEBER:</u></b> serienmäßig  Achtung!! Es wird ein zusätzliches Fensterhebermodul Art- NR.: 529T/530T benötigt!!</p>		
<p><b><u>ELEKTRISCHES SCHIEBEDACH:</u></b></p>		

Änderungen vorbehalten. Für die Richtigkeit der Angaben übernimmt der Hersteller keine Haftung.