



Hersteller	Typ	Werkscod	Baujahr	Bauform	Spannung	Seite
Mitsubishi	Colt		2001		12 Volt	1/2


Allgemeine Tipps

Alarmzentrale kann über dem Sicherungskasten montiert werden.


	Kabelfarbe	Pol.	Fundort
Dauerplus	Rot, 4qmm	(+)	Sicherungskasten
Anlasser		(+)	
Zündung	Weiß, 4qmm	(+)	Sicherungskasten
2. Zündung		(+)	
3. Zündung		(+)	
Zubehörstellung		(+)	
2. Zubehörstellung		(+)	
Kraftstoffpumpe		(+)	
Masse	Neu verlegen	(-)	Am original Massepunkt an der A-Säule Fahrerseite
Türkontakt	Schwarz	(-)	Weißer 2 poliger Stecker am Sicherungskasten
			
Kofferraumkontakt	Schwarz- Rot	(-)	An der Kofferraumleuchte
			
Motorhaubenkontakt	Neu verlegen		

Diese Informationen werden von Directed Electronics ihren Vertragspartnern kostenlos zur Verfügung gestellt. Sie dienen ausschließlich als Orientierung bei der Installation von Sicherheitssystemen der Handelsmarken, die von Directed Electronics vertrieben werden. Eine Weitergabe an Dritte ist grundsätzlich untersagt. Es wird keine Haftung für die Richtigkeit der Daten bzw. eventuelle Schäden übernommen. Alle Anschlüsse müssen vor der Installation geprüft werden.

Hersteller	Typ	Werkscod	Baujahr	Bauform	Spannung	Seite
Mitsubishi	Colt		2001		12 Volt	2/2

t						
Blinker	Grün-Rot und Grün mit grauen Streifen	(+)	An der Lenksäule			
Standlicht		(+)				
Abblendlicht		(+)				
Fernlicht		(+)				
Innenlicht		(+)				
Cockpitbeleuchtung		(+)				
Rückfahrlicht		(+)				
ZV-Öffnen	Blau-Rot mit silbernen Punkten	(+)	Aus der Fahrtür kommend, nach Typ C anschliessen			
ZV-Schliessen	Blau-Schwarz mit silbernen Punkten	(+)				
Komfortschließung						
Komfortöffnung						
ZV-Öffnen (Motor)						
Passives Alarmsystem						
ZV-Schliessen (Motor)						
Passives Alarmsystem						
Manipulation						
Passives Alarmsystem						
Kofferraum-Öffnen						
Tankdeckel-Öffnen						
Fensterheber LF	Rot-Schwarz	(+)	Am Fensterhebermotor			
Fensterheber RF	Rot-Schwarz					
Fensterheber LH						

Hersteller	Typ	Werkscod	Baujahr	Bauform	Spannung	Seite
Mitsubishi	Colt		2001		12 Volt	3/2

Fensterheber RH				
Schiebedach				
Verdeck				
Hupe				
Werksalarmanlage				
Speedpulse			(~)	
Drehzahlsignal			(~)	
Bremslicht				
Scheibenwischer				