




EinbaupositionSirene, Kompaktanlagen
Zentraleinheiten, oder Module⇒ Motorraum
⇒ Unter dem Armaturenbrett im Fahrzeuginnenraum.**Dauerplus**

⇒ Batterie Plus KL.30 oder im Sicherungskasten (Kabelfarbe: Rot)

Masseanschluß

⇒ Batterie Minus KL.31 oder Karosserie.

Funktion	Kabelfarbe des Fahrzeugs Position	Anschluß
BLINKERANSTEUERUNG: 	Grün-Braun-Si 0.75 mm ² Grün-Blau 0.75 mm ²	Zwischen Blinkgeber und Relais im Kabelbaum an der Lenksäule.
GESCHALTETES PLUS KL 15: 	Schwarz-Weiß 4 mm ² <i>Anschluß am Relaiskasten</i>	Direkt vom Zündschloß kommend.
ZENTRALVERRIEGELUNG: serienmäßig massegesteuert Typ 2, Schaltimpuls 1sek.  Komfortsteuerung:	<i>Tür auf:</i> Rot-Grün 1.0 mm ² <i>Tür zu:</i> Grün-Weiß 1.0 mm ² <i>Unter dem Armaturenbrett an der A-Säule Durchgang zur Fahrertür.</i>	Zwischen Fahrertür und ZV-Zentrale nach ZV-Anschlußplan der Anlage anschließen.
ELEKTRISCHE FENSTERHEBER: serienmäßig Achtung!! Es wird ein zusätzliches Fensterhebermodul Art- NR.: 8513 benötigt!!		An den Fensterheber-Schaltern
ELEKTRISCHES SCHIEBEDACH:		

Änderungen vorbehalten. Für die Richtigkeit der Angaben übernimmt der Hersteller keine Haftung.

Es werden keine Kabel im Fahrzeug unterbrochen ! Die 5 anzuschließenden Kabel werden nur parallel angeschlossen. Verbindungsmaterial ist im Lieferumfang enthalten.

Umfangreiche Anschlußpläne liegen bei dem gelieferten Gerät bei.