



Hersteller	Typ	Werkscode	Baujahr	Bauform	Spannung	Seite
Mitsubishi	Pajero		2000	Kurz	12 Volt	1/4

Allgemeine Tipps




Zum Testen der Zentralverriegelung müssen die Türen geschlossen und eingerastet sein.
Kabeldurchführung Motorraum:



	Kabelfarbe	Pol.	Fundort
Dauerplus	Blau/Weiß	(+)	unter Lenkradverkleidung 
Anlasser Zündung	Blau/Gelb	(+) (+)	unter Lenkradverkleidung 
2. Zündung		(+)	
3. Zündung		(+)	



Diese Informationen werden von Directed Electronics ihren Vertragspartnern kostenlos zur Verfügung gestellt. Sie dienen ausschließlich als Orientierung bei der Installation von Sicherheitssystemen der Handelsmarken, die von Directed Electronics vertrieben werden. Eine Weitergabe an Dritte ist grundsätzlich untersagt. Es wird keine Haftung für die Richtigkeit der Daten bzw. eventuelle Schäden übernommen. Alle Anschlüsse müssen vor der Installation geprüft werden.

Hersteller	Typ	Werkscode	Baujahr	Bauform	Spannung	Seite
Mitsubishi	Pajero		2000	Kurz	12 Volt	2/4

Zubehörstellung			(+)			
2. Zubehörstellung			(+)			
Kraftstoffpumpe			(+)			
Masse			(-)			
Türkontakt	Rot		(-)	an der Innenleuchte		
Kofferraumkontakt				am Originalkontakt		
Motorhaubenkontakt						
Blinker	Grün/Rot/Silber Grün/Gelb		(+)	Fahrerseite unten Links im Sicherungskasten, am weißen Stecker		
Standlicht			(+)			
Abblendlicht			(+)			
Fernlicht			(+)			
Innenlicht			(+)			
Cockpitbeleuchtung			(+)			

Diese Informationen werden von Directed Electronics ihren Vertragspartnern kostenlos zur Verfügung gestellt. Sie dienen ausschließlich als Orientierung bei der Installation von Sicherheitssystemen der Handelsmarken, die von Directed Electronics vertrieben werden. Eine Weitergabe an Dritte ist grundsätzlich untersagt. Es wird keine Haftung für die Richtigkeit der Daten bzw. eventuelle Schäden übernommen. Alle Anschlüsse müssen vor der Installation geprüft werden.

Hersteller	Typ	Werkscode	Baujahr	Bauform	Spannung	Seite
Mitsubishi	Pajero		2000	Kurz	12 Volt	3/4

Rückfahrlicht		(+)				
ZV-Öffnen	Blau/Rot	(+)				
ZV-Schliessen	Blau/Schwarz	(+)				
						Wichtig! ZV funktioniert nur bei eingerasteten Türschlössern und geschlossenen Türkontakten.
						
Komfortschließung						
Komfortöffnung						
ZV-Öffnen (Motor)						
Passives Alarmsystem						
ZV-Schliessen (Motor)						
Passives Alarmsystem						
Manipulation Passives Alarmsystem						
Kofferraum-Öffnen						
Tankdeckel-Öffnen						
Fensterheber LF						
Fensterheber RF						
Fensterheber LH						
Fensterheber RH						
Position Service-Taster						

Diese Informationen werden von Directed Electronics ihren Vertragspartnern kostenlos zur Verfügung gestellt. Sie dienen ausschließlich als Orientierung bei der Installation von Sicherheitssystemen der Handelsmarken, die von Directed Electronics vertrieben werden. Eine Weitergabe an Dritte ist grundsätzlich untersagt. Es wird keine Haftung für die Richtigkeit der Daten bzw. eventuelle Schäden übernommen. Alle Anschlüsse müssen vor der Installation geprüft werden.

Directed®

Hersteller	Typ	Werkscod	Baujahr	Bauform	Spannung	Seite
Mitsubishi	Pajero		2000	Kurz	12 Volt	4/4

Position Status-LED						
Hupe						
Werkalarmanlage						
Speedpulse				(3)		
Drehzahlsignal				(3)		
Bremslicht						
Scheibenwischer						



Diese Informationen werden von Directed Electronics ihren Vertragspartnern kostenlos zur Verfügung gestellt. Sie dienen ausschließlich als Orientierung bei der Installation von Sicherheitssystemen der Handelsmarken, die von Directed Electronics vertrieben werden. Eine Weitergabe an Dritte ist grundsätzlich untersagt. Es wird keine Haftung für die Richtigkeit der Daten bzw. eventuelle Schäden übernommen. Alle Anschlüsse müssen vor der Installation geprüft werden.