




Hersteller	Typ	Händler	Baujahr	Bauform	Spannung	Seite
Nissan	Primera	03391400940	2002	Kombi	12 Volt	1/2

Allgemeine Tipps und Tricks

Ziemlich alle Kabel befinden sich hinter dem Sicherungskasten der mit 3 Schrauben leicht zu lösen ist !! Kabeldurchführung zum Motorraum original über das linke Vorderrad (Abdeckung ab) !!

	Kabelfarbe	Pol.	Fundort
Dauerplus			
Anlasser		(+)	
Zündung	Rot/weiß	(+)	16fach brauner Stecker hinterm Sicherungskasten siehe auch Blinker (Bild)
2. Zündung		(+)	
3. Zündung		(+)	
Zubehörstellung		(+)	
2. Zubehörstellung		(+)	
Kraftstoffpumpe		(+)	
Masse		(-)	Fahrerfußraum über Motorhauben-Hebel
Türkontakt	Rot/Blau		8-poliger Stecker am ZV Modul (siehe auch ZV – Bild)
Kofferraumkontakt	Rot mit silber Streifen (Punkte)	(-)	Kabelstrang im Fahrerfußraum der schon nach hinten geht! 
Motorhaubenkontakt	Eigener Schalter		Motorraum
Blinker	Grün/Schwarz – linker Blinker Grün/Gelb - rechter Blinker	(+)	16-poliger brauner Stecker hinterm Sicherungskasten

Hersteller	Typ	Händler	Baujahr	Bauform	Spannung	Seite
Nissan	Primera	03391400940	2002	Kombi	12 Volt	2/2

				
Standlicht		(+)		
Abblendlicht		(+)		
Fernlicht		(+)		
Innenlicht		(+)		
Cockpitbeleuchtung		(+)		
Rückfahrlicht		(+)		
ZV-Öffnen	Gelb/Rot	(-)	16-poliger weißer Stecker hinterm Sicherungskasten Typ B Massegesteuert	
ZV-Schliessen	Grün/Rot	(-)		
Komfortschließung				
Komfortöffnung				
ZV-Öffnen (Motor)				
Passives				
Alarmsystem				
ZV-Schliessen (Motor)				
Passives				
Alarmsystem				
Manipulation				
Passives				
Alarmsystem				

Diese Informationen werden von AMPIRE Electronics ihren Vertragspartnern kostenlos zur Verfügung gestellt. Sie dienen ausschließlich als Orientierung bei der Installation von Sicherheitssystemen der Handelsmarken, die von AMPIRE Electronics vertrieben werden. Eine Weitergabe an Dritte ist grundsätzlich untersagt. Es wird keine Haftung für die Richtigkeit der Daten bzw. eventuelle Schäden übernommen. Alle Anschlüsse müssen vor der Installation geprüft werden.

Hersteller	Typ	Händler	Baujahr	Bauform	Spannung	Seite
Nissan	Primera	03391400940	2002	Kombi	12 Volt	3/2

Kofferraum-Öffnen						
Tankdeckel-Öffnen						
Fensterheber LF						
Fensterheber RF						
Fensterheber LH						
Fensterheber RH						
Schiebedach						
Verdeck						
Hupe						
Werksalarmanlage	Nur ZV			Über original Schlüssel		
Speedpulse			(~)			
Drehzahlsignal			(~)			
Bremslicht						
Scheibenwischer						

Diese Informationen werden von AMPIRE Electronics ihren Vertragspartnern kostenlos zur Verfügung gestellt. Sie dienen ausschließlich als Orientierung bei der Installation von Sicherheitssystemen der Handelsmarken, die von AMPIRE Electronics vertrieben werden. Eine Weitergabe an Dritte ist grundsätzlich untersagt. Es wird keine Haftung für die Richtigkeit der Daten bzw. eventuelle Schäden übernommen. Alle Anschlüsse müssen vor der Installation geprüft werden.