

Einbauposition

Sirene, Kompaktanlagen
Zentraleinheiten, oder Module




- ⇒ Motorraum
- ⇒ Unter dem Armaturenbrett im Fahrzeuginnenraum.

Dauerplus

- ⇒ Batterie Plus KL.30 oder im Sicherungskasten (Kabelfarbe: Rot)

Masseanschluß

- ⇒ Batterie Minus KL.31 oder Karosserie.

Funktion	Kabelfarbe des Fahrzeugs <i>Position</i>	Anschluß
<p><u>BLINKERANSTEUERUNG:</u></p> 	<p>Weiß mit rotem Streifen 0.75 mm²</p> <p>Rosa 0.75 mm²</p>	<p>Zwischen Blinkgeber und Relais im Kabelbaum an der Lenksäule.</p>
<p><u>GESCHALTETES PLUS KL 15:</u></p> 	<p>Gelb 4.0 mm²</p> <p><i>Anschluß am Relaiskasten</i></p>	<p>Direkt vom Zündschloß kommend.</p>
<p><u>ZENTRALVERRIEGELUNG:</u> serienmäßig massgesteuert Typ 2, Schaltimpuls 1sek.</p>  <p><u>Komfortsteuerung:</u></p>	<p><u>Tür auf:</u> Grün 0.75 mm²</p> <p><u>Tür zu:</u> Beige 0.75 mm²</p> <p><i>Unter dem Armaturenbrett an der A-Säule Durchgang zur Fahrtür.</i></p>	
<p><u>ELEKTRISCHE FENSTERHEBER:</u> serienmäßig</p> <p>Achtung!! Es wird ein zusätzliches Fensterhebermodul Art- NR. 529T/530T benötigt!!</p>	<p><u>Fahrerseite vorn:</u> + ↑ Weiß-Orange - ↑ Rosa-Orange</p> <p><u>Fahrerseite hinten:</u> + ↑ Weiß-Orange - ↑ Weiß-Orange</p> <p><u>Beifahrerseite vorn:</u> + ↑ Violett-Orange - ↑ Grau-Orange</p> <p><u>Beifahrerseite hinten:</u> + ↑ Weiß-Orange - ↑ Grün-Orange</p>	<p>An den Fensterheber-Schaltern am Zentraltunnel.</p>