

**Einbauposition**

Sirene, Kompaktanlagen  
Zentraleinheiten, oder Module




- ⇒ Motorraum
- ⇒ Unter dem Armaturenbrett im Fahrzeuginnenraum.

**Dauerplus**

- ⇒ Batterie Plus KL.30 oder im Sicherungskasten (Kabelfarbe: Rot)

**Masseanschluß**

- ⇒ Batterie Minus KL.31 oder Karosserie.

Funktion	Kabelfarbe des Fahrzeugs Position	Anschluß
<p><b><u>BLINKERANSTEUERUNG:</u></b></p> 	<p><b>Grün/Gelb</b> 0.75 mm<sup>2</sup></p> <p><b>Grün-Schwarz</b> 0.75 mm<sup>2</sup></p>	<p>Zwischen Blinkgeber und Relais im Kabelbaum an der Lenksäule.</p>
<p><b><u>GESCHALTETES PLUS KL 15:</u></b></p> 	<p><b>Rot</b> 0.75 mm<sup>2</sup></p> <p><i>Anschluß am Relaiskasten</i></p>	<p>Direkt vom Zündschloß kommend.</p>
<p><b><u>ZENTRALVERRIEGELUNG:</u></b> serienmäßig massetgesteuert Typ B, Schaltimpuls 1sek.</p>  <p><u>Komfortsteuerung:</u></p>	<p><i>Tür auf:</i> <b>Braun-Schwarz</b> 1.0 mm<sup>2</sup> <i>mit silbernen Ring</i></p> <p><i>Tür zu:</i> <b>Braun-Rot</b> 1.0 mm<sup>2</sup> <i>mit silbernem Ring</i> <i>Unter dem Armaturenbrett an der A-Säule Durchgang zur Fahrtür.</i></p>	<p>Zwischen Fahrtür und ZV-Zentrale nach ZV-Anschlußplan der Anlage anschließen.</p>
<p><b><u>ELEKTRISCHE FENSTERHEBER:</u></b> serienmäßig</p> <p>Achtung!! Es wird ein zusätzliches Fensterhebermodul Art- NR.: 529T/530T benötigt!!</p>		<p>An den Fensterheber-Schaltern am Zentraltunnel.</p>

Änderungen vorbehalten. Für die Richtigkeit der Angaben übernimmt der Hersteller keine Haftung.